

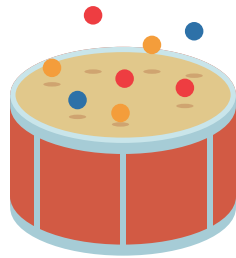


音のふしぎ

名前

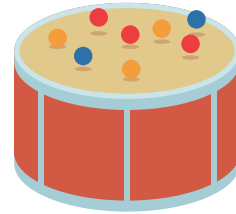
1 たいこの上にビーズをおいて、たいこをたたいたときのようすを調べました。

① 音が大きい方に○をつけましょう。



ビーズが大きくはねた。

()



ビーズが小さくはねた。

()

② 正しい方をえらんで○をつけましょう。

■ たいこを強くたたくと、ビーズの動きは

(大きく ・ 小さく) なる。

■ たいこを強くたたいたあと、すぐにたいこにさわると、

(ふるえていない ・ ふるえている) 。

■ たいこを強くたたくと、音の大きさは

(大きく ・ 小さく) なる。




2

音のふしぎ

名前

1 ギターのげんをはじいたときのようすを調べました。

- ① ギターのげんを強くはじくと、弱くはじいたときとくらべてげんのふるえ方と音の大きさはどうなりますか。



げんのふるえ方

音の大きさ

2 糸電話を使って音のつたわり方を調べました。

- ① 声をだしているときと、だしていないときに糸にさわると糸はどうなっていますか。

あー



声をだしているとき

糸は



声をだしていないとき

糸は

- ② 正しい方をえらんで○をつけましょう。

■ ものから音がでているとき、ものは

(ふるえていない ・ ふるえている)。